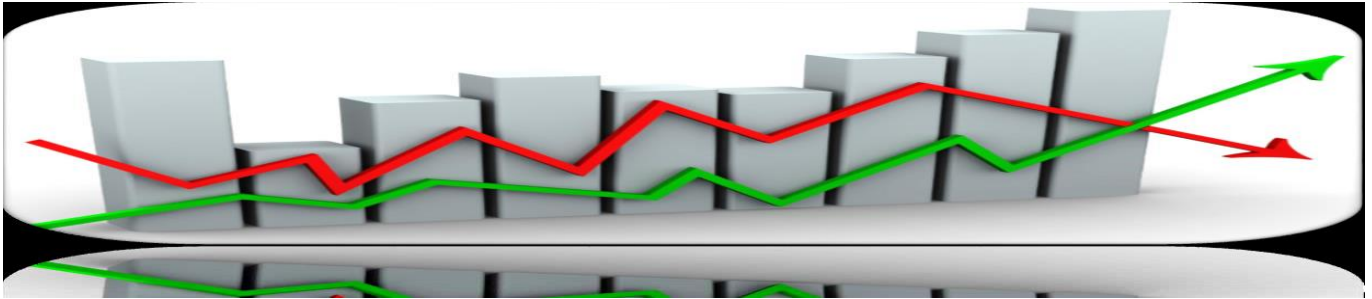


## م/ تحليل الأسهم للفترة من

٢٠٢٠/٧/١ إلى ٢٠٢٠/٩/٣٠ ولغاية



يمثل تداول الأسهم في العراق بشكل عام أحد النشاطات الاقتصادية الحديثة نسبياً ويرى قسم إدارة المخاطر المصرفية ان ظاهرة تذبذب أسعار الأسهم وبشكل حاد يعود لسبب رئيسي هو ضعف الوعي الاستثماري لدى المواطنين بشكل عام بسبب افتقار مناهج الدراسات الاقتصادية لمواضيع رأس المال الاقتصادي وتأثيرها بشكل مباشر على كافة القطاعات الاقتصادية في البلد ومنها القطاع المصرفي ، كذلك نرى ان حداثة التداول في الأسهم بالإضافة الى الوضع الأمني والاقتصادي الذي يمر به العراق جعل المستثمرين في الأسهم حذرين في التعامل بهذا المجال .

### - الأسهم المطروحة والمتداولة للمصرف للاشهر (تموز ، آب ، أيلول) :-

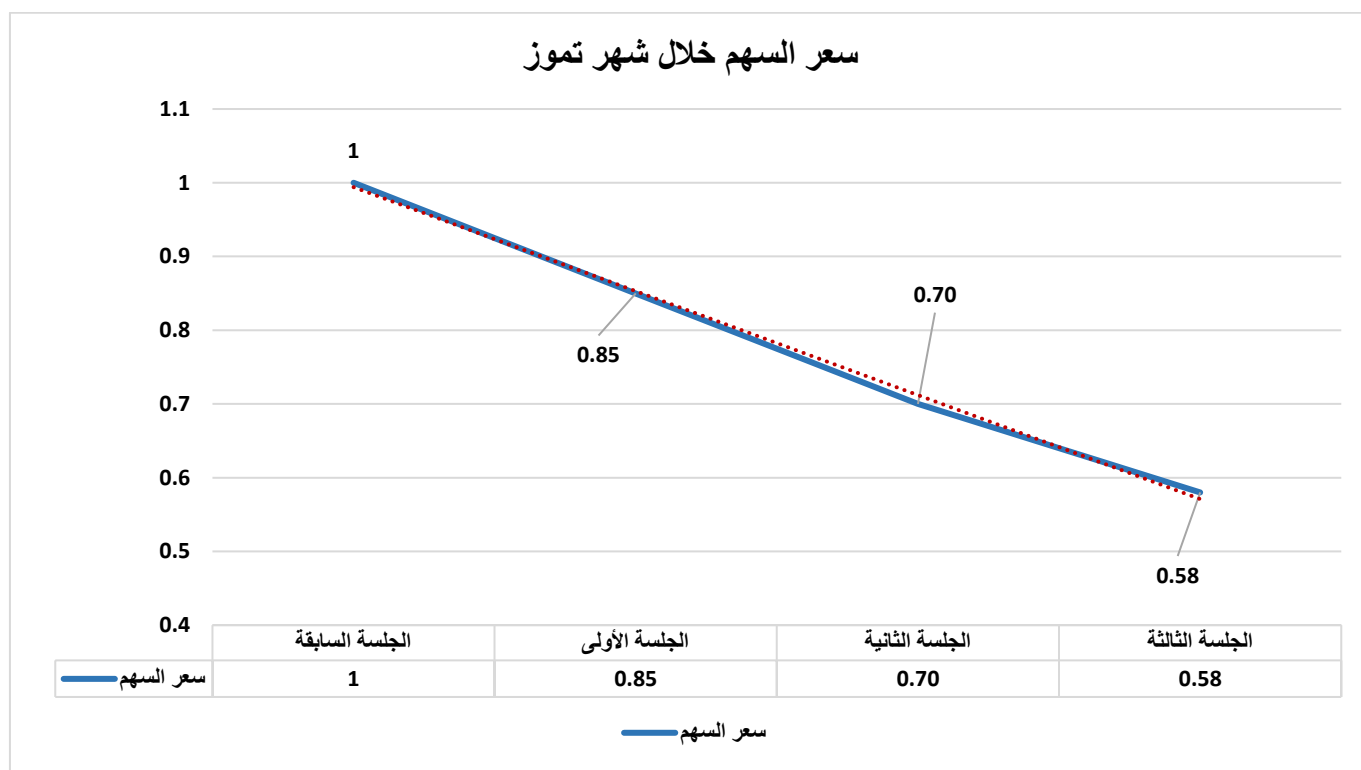
#### ١- شهر تموز :

تم مداولة (٣,٠٠٠,٠٠٠) سهم خلال شهر تموز للفترة من (٢٠٢٠/٧/١) ولغاية (٢٠٢٠/٧/٣١) ولوحظ هبوط تدريجي في أسعار الأسهم الخاصة بالمصرف بالمقارنة مع سعر آخر جلسة بتاريخ (٢٠٢٠/١/٢٧) حيث كان سعر الاغلاق آنذاك بقيمة (١) دينار ونبين أدناه أسعار الأسهم والتغيرات الحاصلة خلال شهر تموز :

❖ سعر الإغلاق السابق (1.00) دينار

عدد الصفقات	القيمة المتداولة	الأسهم المتداولة	نسبة التغير	التغير	أدنى	أعلى	فتح	إغلاق	التاريخ
1	850,000	1,000,000	-15%	-0.15	0.85	0.85	0.85	0.85	26/7/2020
1	700,000	1,000,000	-17.65%	-0.15	0.70	0.70	0.70	0.70	27/7/2020
1	580,000	1,000,000	-17.14%	-0.12	0.58	0.58	0.58	0.58	29/7/2020

نلاحظ تراجع تدريجي بأسعار الأسهم الخاصة بالمصرف خلال شهر تموز حيث إن نسبة التغير الحاصلة في نهاية الشهر (42%-) بالمقارنة مع آخر جلسة سابقة لشهر تموز بسعر إغلاق (1.00) بتاريخ (2020/1/22)، وتم مداولة (3,000,000) سهم خلال شهر تموز بقيمة (2,130,000) بـ (3) صفقات و(3) أيام مداولة وأفتتح السهم بسعر (0.85) وأغلق بسعر (0.58) خلال هذا الشهر .



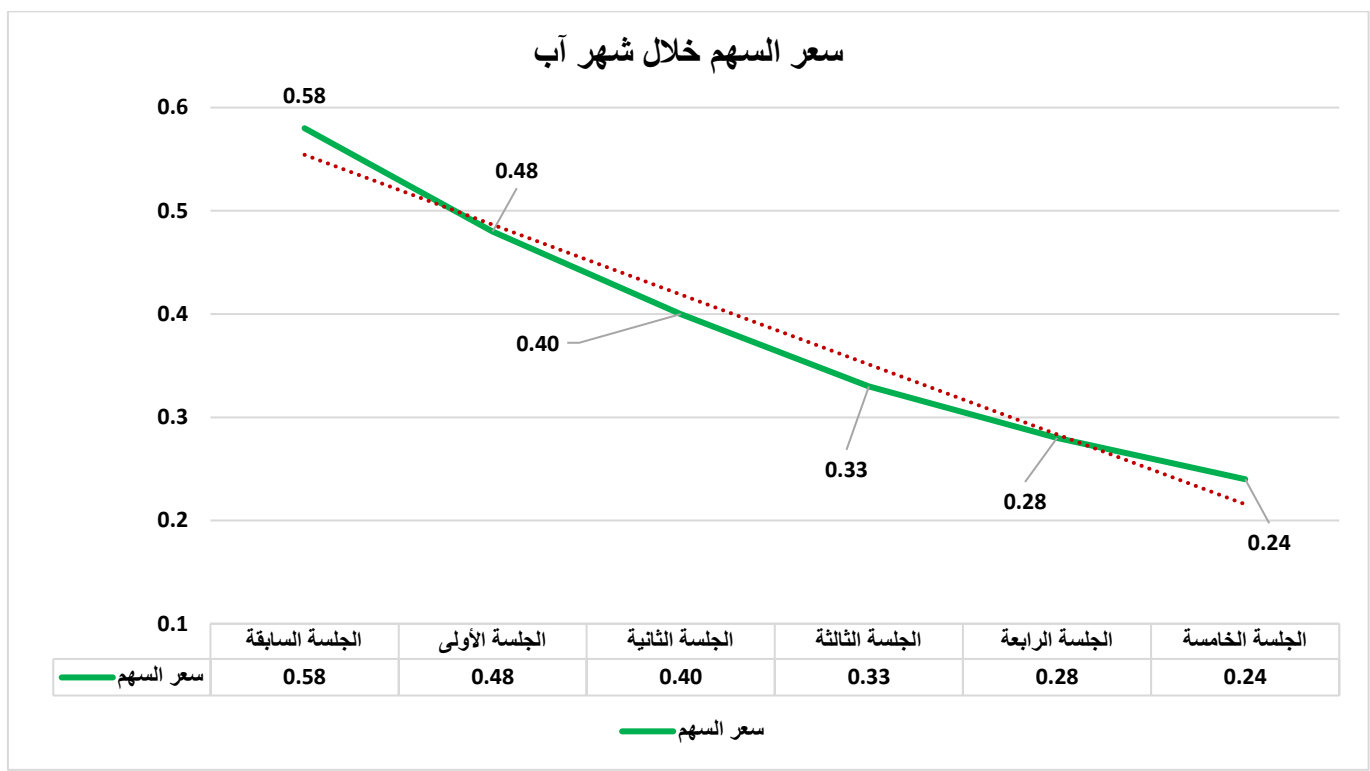
٢- شهر آب :

تم مداولة (١٤,٠٠٠,٠٠٠) سهم خلال شهر آب للفترة من (٢٠٢٠/٨/١) ولغاية (٢٠٢٠/٨/٣١) ولووظ أيضا هبوط تدريجي في أسعار الأسهم الخاصة بالمصرف بالمقارنة مع سعر آخر جلسة بتاريخ (٢٠٢٠/٧/٢٩) حيث كان سعر الاغلاق بقيمة (0.58) ونبين أدناه أسعار الأسهم والتغيرات الحاصلة خلال شهر آب :

❖ سعر الاغلاق السابق (0.58) دينار

التاريخ	اغلاق	فتح	أعلى	أدنى	التغير	نسبة التغير	الأسهم المتداولة	القيمة المتداولة	عدد الصفقات
11/8/2020	0.48	0.48	0.48	0.48	-0.10	%-17.24	1,000,000	480,000	1
16/8/2020	0.40	0.40	0.40	0.40	-0.08	%-16.67	2,000,000	800,000	1
18/8/2020	0.33	0.33	0.33	0.33	-0.07	%-17.50	3,000,000	990,000	1
23/8/2020	0.28	0.28	0.28	0.28	-0.05	%-15.15	4,000,000	1,120,000	1
31/8/2020	0.24	0.24	0.24	0.24	-0.04	%-14.29	4,000,000	960,000	1

نلاحظ تراجع تدريجي حاد بأسعار الأسهم الخاصة بالمصرف خلال شهر آب حيث كانت نسبة التغير الحاصلة في نهاية الشهر (58.62%) بالمقارنة مع آخر جلسة سابقة لشهر تموز بسعر إغلاق (0.58) وتم مداولة (14,000,000) سهم خلال شهر تموز بقيمة (4,350,000) بـ (5) صفقات و(5) أيام مداولة وأفتتح السهم بسعر (0.48) وأغلق بسعر (0.24) خلال هذا الشهر .



### ٣- شهر أيلول :

تم مداولة (32,383,000,000) سهم خلال شهر أيلول للفترة من (٢٠٢٠/٩/١) ولغاية (٢٠٢٠/٩/٣٠) بجلسة تداول واحدة خلال هذا الشهر ولوحظ استقرار في أسعار الأسهم الخاصة بالمصرف بالمقارنة مع سعر آخر جلسة بتاريخ (٢٠٢٠/٨/٣١) حيث كان سعر الاغلاق آنذاك بقيمة (0.24) ونبين أدناه أسعار الأسهم والتغيرات الحاصلة خلال شهر أيلول :

### ❖ سعر الاغلاق السابق (0.24)

عدد الصفقات	القيمة المتداولة	الأسهم المتداولة	نسبة التغير	التغير	أدنى	أعلى	فتح	اغلاق	التاريخ
5	7,771,920,000	32,383,000,000	% 0	0	0.24	0.24	0.24	0.24	6/9/2020

نلاحظ استقرار اسعار الأسهم الخاصة بالمصرف خلال شهر أيلول حيث كانت نسبة التغير الحاصلة في نهاية الشهر (0%) بالمقارنة مع آخر جلسة سابقة لشهر آب بسعر إغلاق (0.24) وتم مداولة (32,383,000,000) سهم خلال شهر أيلول بقيمة (7,771,920,000) بـ (5) صفقات ويوم مداولة واحد وأفتتح السهم بسعر (0.24) وأغلق بسعر (0.24) خلال هذا الشهر .

- ويلاحظ قسم إدارة المخاطر ان الانخفاض الحاصل في سعر السهم الخاص بمصرفنا خلال الفترة من (٢٠٢٠/٧/١) ولغاية (٢٠٢٠/٩/٣٠) بنسبة (-71.76%) يعود لسبب تقلبات العرض والطلب لاسعار الأسهم في سوق العراق للأوراق المالية .

عبدالحكيم عبدالواحد عبود

مدير قسم إدارة المخاطر

تشيدي: عياري عي